

6

5

4

3

2

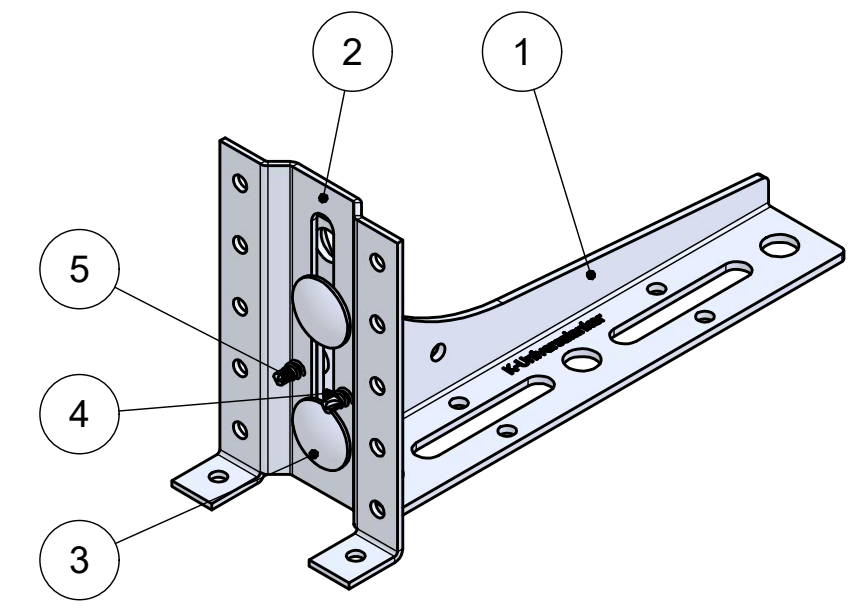
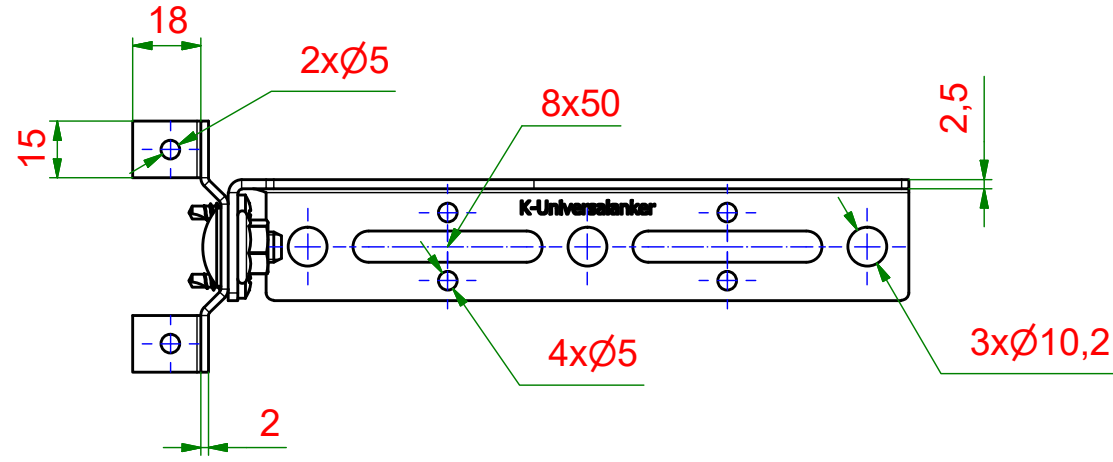
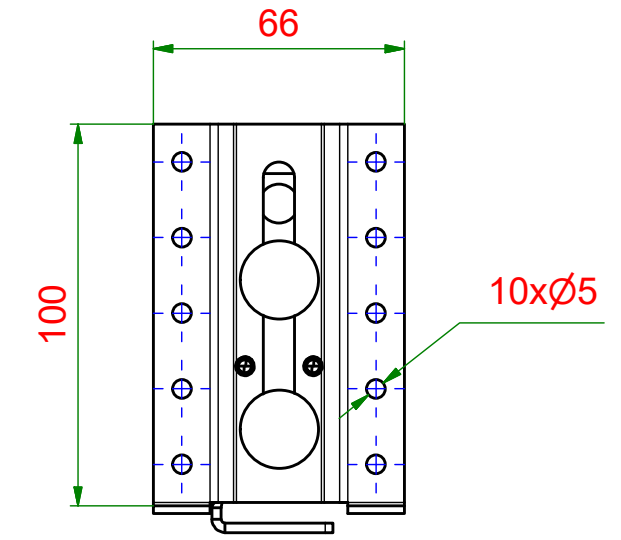
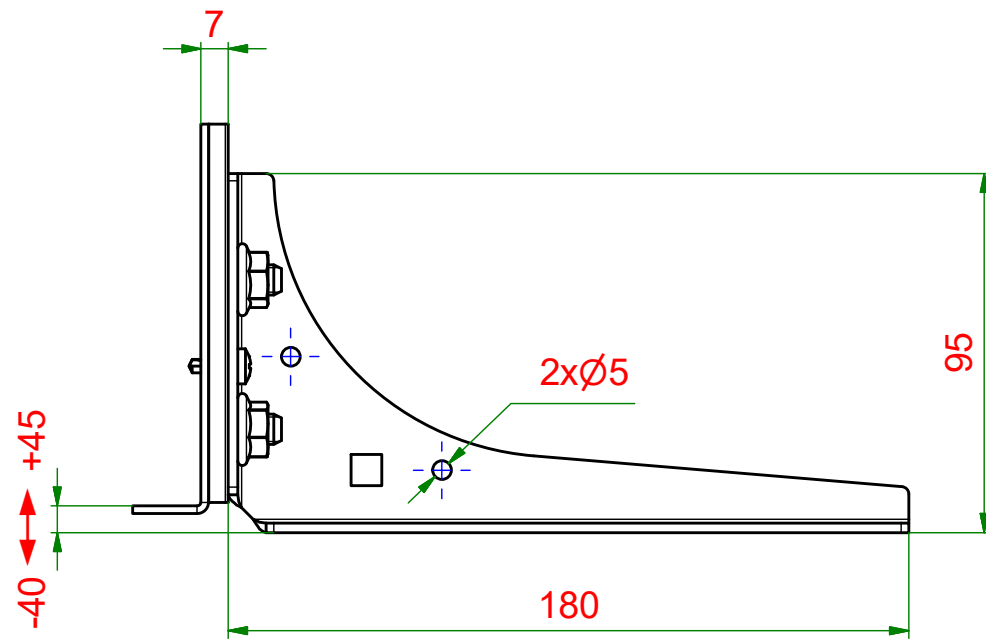
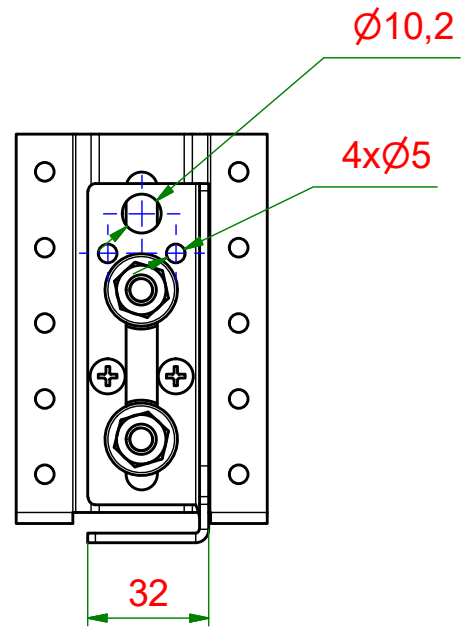
1

D

C

B

A



| Teilleiste | | |
|------------|------|----------------------|
| Pos. | Stk. | Bezeichnung |
| 1 | 1 | SLW-Schwerlastwinkel |
| 2 | 1 | Anschlussplatte |
| 3 | 2 | Schlossschraube |
| 4 | 2 | Flanschmutter |
| 5 | 2 | Bohrschraube-LK |

KNELSEN
Entwicklung und Herstellung

Knelsen GmbH
Am Schlinge 26
33154 Salzkotten
Tel.: 05258 / 93766-95
Fax: 05258 / 93766-97
www.knelsen.de
info@knelsen.de

| | | |
|---|------------|--------------|
| | Datum | Name |
| Erstellt | 08.10.2021 | R.Heiermeier |
| Genehmigt | | |
| Allgemeintoleranzen nach ISO 2768-m | | |
| Schutzvermerk nach DIN ISO 16016 beachten | | |

| | |
|----------------------------------|---------------|
| Material: verzinkter Stahl | |
| Maßstab: 1 : 2 | Masse: 0,4 kg |
| Titel, Beschreibung | |
| BAP-SLW-100-95x180x2,5 | |
| BAP-Schwerlastwinkel | |
| Bauteilnummer / Zeichnungsnummer | |
| 405194 | |
| Blatt 1 | |
| A3 | |

6

5

4

3

2

1

D

C

B

A